

СОГЛАСОВАНО:

Заместитель главы администрации
Губкинского городского округа



Н.Н. Фарафонова

« » 2024 года

УТВЕРЖДАЮ:

Директор муниципального бюджетного
общеобразовательного учреждения
«Уколовская основная
общеобразовательная школа»
Губкинского района
Белгородской области



Е.Н. Уколова

2024 года

СОГЛАСОВАНО:

Начальник Отдела
Госавтоинспекции ОМВД России
«Губкинский»



М. Н. Капустин

2024 года

ПАСПОРТ дорожной безопасности

муниципального бюджетного общеобразовательного учреждения
«Уколовская основная общеобразовательная школа»
Губкинского района Белгородской области

2024

СОДЕРЖАНИЕ

- I. Общие сведения.
- II. Организация безопасной перевозки учащихся и мероприятий по предупреждению детского дорожного травматизма, связанного с БДД
- III. Схемы организации дорожного движения
- IV. Система работы педагогического коллектива школы по профилактике детского дорожно-транспортного травматизма.
- V. Приложения.

I. ОБЩИЕ СВЕДЕНИЯ

Наименование ОУ	Муниципальное бюджетное общеобразовательное учреждение «Уколовская основная общеобразовательная школа» Губкинского района Белгородской области.
Тип ОУ	Общеобразовательное
Юридический адрес ОУ	309165, РФ, Белгородская область, Губкинский район, с. Уколово, ул. Центральная, дом № 5
Фактический адрес ОУ	309165, РФ, Белгородская область, Губкинский район, с. Уколово, ул. Центральная, дом № 5, №9
Руководители ОУ: Директор (фамилия, имя, отчество, телефон) Старший воспитатель	Уколова Елена Николаевна, тел. (47241) 6-03-42 Зайцева Наталья Николаевна тел. (47241) 6-03-14
Ответственные работники муниципального органа управления образования (должность, фамилия, имя, отчество, телефон)	Заместитель начальника управления образования по общим вопросам Корякин Андрей Анатольевич, тел. (47241) 5-54-63.
Ответственные от Госавтоинспекции:	Начальник Отдела Госавтоинспекции ОМВД России «Губкинский» И. Н. Капустин, Инспектор ИАЗ Отдела Госавтоинспекции ОМВД России «Губкинский», майор полиции Киселёва Яна Андреевна
Ответственные работники за мероприятия по профилактике детского травматизма:	учитель Морозов Сергей Иванович, (47 241) 6-03-21
Дорожно-эксплуатационная организация, осуществляющая содержание УДС:	Муниципальное унитарное предприятие «Автодор» Приемная (47241) 6-52-69 Диспетчер (47241) 6-51-73
Дорожно-эксплуатационная организация, осуществляющая содержание ТСОДД: Количество обучающихся: Количество воспитанников	ООО «Единая управляющая компания», тел. (47241) 5-14-84, (47241) 5-1-45 22 (двадцать два) 5 (пять)
Наличие уголка БДД:	Все кабинеты начальных классов, фойе школы 1 этаж.

Наличие автобуса в ОУ:	здание дошкольной группы имеется ГАЗ-225007 ЛУИДОР Х 689 СК 31
Наличие гаража:	Имеется на территории школы
Наличие выходов с территории учреждения, граничащих непосредственно с внутридворовыми проездами или транспортными магистралями населённого пункта	Имеется
Наличие выездов с территории учреждения, граничащих непосредственно с внутридворовыми проездами или транспортными магистралями населённого пункта	Имеется
Наличие автогородка (площадки) БДД	нет
Наличие аудитории по БДД	нет
Время занятий в ОУ:	1-ая смена: 8:30 – 15-10 внеклассные занятия: 15:15 – 20:00 1-ая смена: дошкольная группа: 07-30 – 18-00 второй смены нет
Телефоны оперативных служб:	Участковый уполномоченный: (47241) 6-90-30 Отдел вневедомственной охраны: (47241) 7-65-33 УВД: 02, Пожарная часть: 01, 112, (47241) 7-65-43 Скорая медицинская помощь: 03, 030, 003 Управление ФСБ России по Белгородской области: (47241) 5-50-84 Справочное электросети: 115, (47241) 9-72-50

**II. ОРГАНИЗАЦИЯ БЕЗОПАСНОЙ ПЕРЕВОЗКИ УЧАЩИХСЯ И
МЕРОПРИЯТИЙ ПО ПРЕДУПРЕЖДЕНИЮ ДЕТСКОГО ДОРОЖНОГО
ТРАВМАТИЗМА, СВЯЗАННОГО С БДД**

2.1. Сведения о лице, ответственном в ОУ за обеспечение безопасности дорожного движения при осуществлении перевозки детей школьными автобусами:

Ф.И.О.	Должность	Номер приказа о назначении	Сведения об аттестации	Номер контактного телефона
Уколова Елена Николаевна	директор	№124 01.09.2021	диплом ДО 000067 24.07.2019 г.	8(47241) 6-03-21

2.2. Сведения о школьных автобусах, осуществляющих перевозку учащихся

Марка	Модель	Год выпуска	Кол-во мест	Соответствие конструкции и оснащения требованиям ГОСТ	Госуд. номерной знак	Дата проведения государственного технического осмотра
ГАЗ	225007 ЛУИДОР	2022	12	Соответствует	Х 689 СК 31	10.03.2024 г.

2.3. Сведения о водителях школьных автобусов

Ф.И.О.	Дата рождения	Дата приема на работу	Трудовой стаж в категории D	Дата проведения очередного медицинского освидетельствования
Морозов Александр Васильевич	30.07.1954	04.10.2017	35	февраль 2025 г.

2.4. Сведения об организации предрейсовых медицинских освидетельствований водителей

Ф.И.О. специалиста	Наименование медицинского учреждения	Место расположения учреждения	Номер и дата заключения договора	Срок действия договора
Зайцева Марина Михайловна	МБУЗ «Губкинская центральная районная больница» «Уколовский ФАП»	Белгородская область, Губкинский район, С. Уколово, ул. Молодёжная д. 19	№ 245/1067 от 19.01.2024 г	31.12.2024 г.

2.5. Сведения об организации государственного технического осмотра школьных автобусов

Марка автобуса, госуд. номерной знак	Наименование учреждения, проводящего освидетельствование	Место расположения учреждения	Номер и дата заключения договора	Срок действия договора
ГАЗ-225007 ЛУИДОР Х 689 СК 31	ООО «ТехКонцепт»	Г. Губкин Ул. Горноспасателей - 5		

2.6. Сведения о лице, ответственном за организацию предрейсового технического осмотра школьных автобусов

Ф.И.О.	Должность	№ приказа о назначении	Сведения об аттестации	Контактный телефон
Морозов Сергей Иванович	учитель	31.08.2024г. №218	№003316 22.06.2019 г.	8(47241) 6-03-88

2.7. Сведения о парковке автобусов в нерабочее время

Марка автобуса, госуд. номерной знак	Место расположения парковки	Конструкция парковки	Перечень мероприятий, обеспечивающих предотвращение несанкционированного использования автобуса	Контактный телефон
ГАЗ-225007 ЛУИДОР Х 689 СК 31	Гаражи на территории школы	Площадка без асфальтного покрытия	Организация охраны сторожевой службой, Замки на гаражных ворота Сигнализация	8(47241) 6-03-21

2.8. Лица, ответственные в ОУ за мероприятия по предупреждению детского травматизма, связанного с БДД

Ф.И.О.	Должность	№ приказа о назначении	Контактный телефон
Тимофеева Галина Викторовна	Классный руководитель	№219 31.08.2024 г.	8(47241) 6-03-42
Смердова Светлана Николаевна	Классный руководитель	№2219 31.08.2024 г	8(47241) 6-03-42
Панарина Елена	Классный	№228	8(47241)

Михайловна	руководитель	31.08.2024 г	6-03-42
Черемисина Любовь Фёдоровна	Классный руководитель	№219 31.08.2024 г	8(47241) 6-03-42
Зайцева Наталья Николаевна	Старший воспитатель	№219 31.08.2024 г	8(47241) 6-03-14

2.9. Сведения об обеспеченности учащихся (воспитанников) световозвращающими повязками (элементами):

Количество учащихся (воспитанников) по категориям			Обеспеченность учащихся (воспитанников) световозвращающими элементами		
1-4 класс	5-9 класс	10-11 класс	1-4 класс	5-9 класс	10-11 класс
13	9	-	13	19	-

2.10. Сведения о владельце автобуса.

Юридический адрес владельца: 309165, Россия, Белгородская область

Губкинский район с. Уколово, ул. Центральная д. № 5

Фактический адрес владельца: 309165, Россия, Белгородская область

Губкинский район с. Уколово, ул. Центральная д. № 5

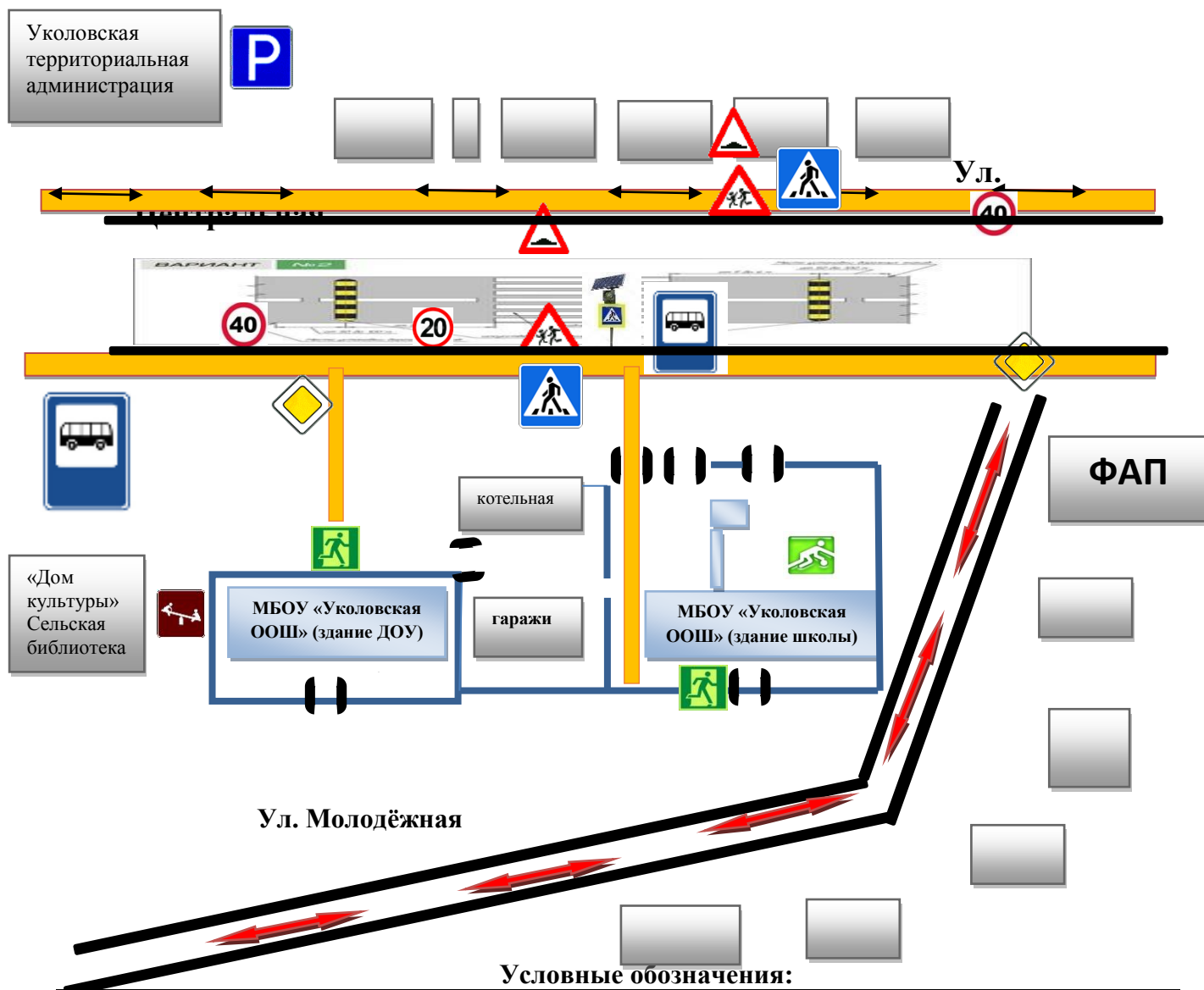
Телефон ответственного лица: 8(47241)6-03-21

III. СХЕМЫ ОРГАНИЗАЦИИ ДОРОЖНОГО ДВИЖЕНИЯ

- 3.1. План-схема района расположения МБОУ «Уколовская ОШ».
- 3.2. Схема расположения МБОУ «Уколовская ОШ» (с указанием подходов и подъездов, с обозначенными пешеходными переходами, дорожными знаками, другой необходимой информацией).
- 3.3. Схема движения технологических транспортных средств по территории МБОУ «Уколовская ООШ» к местам погрузки-разгрузки.
- 3.4. Схема движения учащихся по территории МБОУ «Уколовская ООШ» и по прилегающей территории.
- 3.5. Схемы пеших маршрутов учащихся МБОУ «Уколовская ООШ» при групповых посещениях Дома культуры и сельской библиотеки.
- 3.6. Схема транспортных маршрутов школьного автобуса при осуществлении подвоза учащихся МБОУ «Уколовская ООШ».
- 3.7. График движения школьного автобуса при осуществлении подвоза учащихся.
- 3.8. Положение об организации безопасности регулярных перевозок и организованных групп детей.

I. План-схема расположения образовательного учреждения.

1. Схема расположения МБОУ «Уколовская ООШ» (с указанием подходов и подъездов, с обозначенными пешеходными переходами, дорожными знаками, другой необходимой информацией).

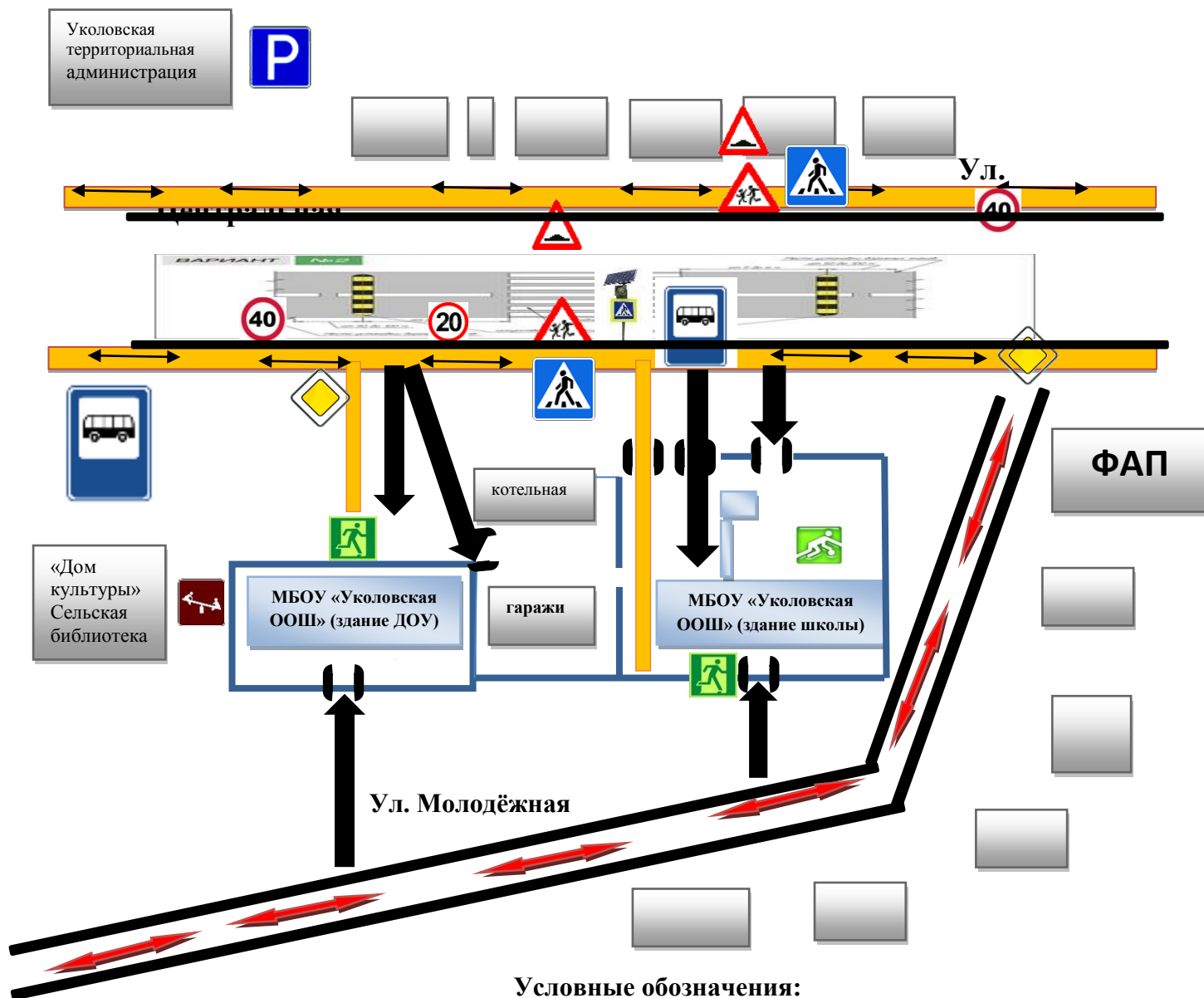


Условные обозначения:

	Пешеходная дорожка (тротуар)		Жилая застройка (или административные здания)
	Проезжая часть.		«Детские площадки»
	Направление движения обучающихся в школу и из школы		«Спортивная площадка»
	Направление движения транспортных средств		«Пешеходный переход»
	Ограждение территории школы и дошкольной группы.		«Ограничение скорости»
	Ворота		«Автобусная остановка»
	Вход		

2. Схема движения технологических транспортных средств по территории

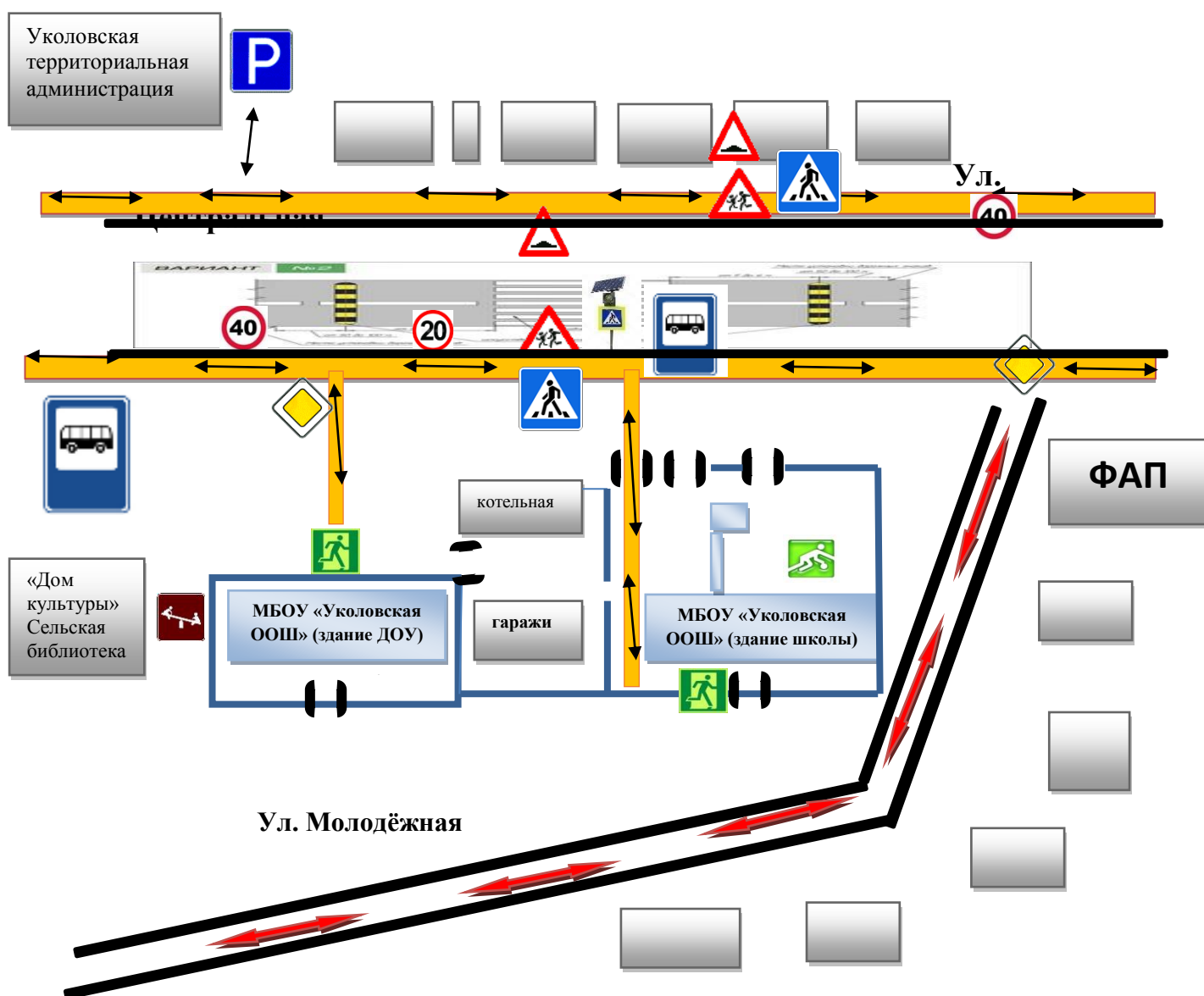
МБОУ «Уколовская ООШ»



Условные обозначения:

	Пешеходная дорожка (тротуар)		Жилая застройка (или административные здания)
	Проезжая часть.		«Детские площадки»
	Направление движения обучающихся в школу и из школы		«Спортивная площадка»
	Направление движения транспортных средств		«Пешеходный переход»
	Ограждение территории школы и дошкольной группы.		«Ограничение скорости»
	Ворота		«Автобусная остановка»
	Вход		Въезд транспортных средств

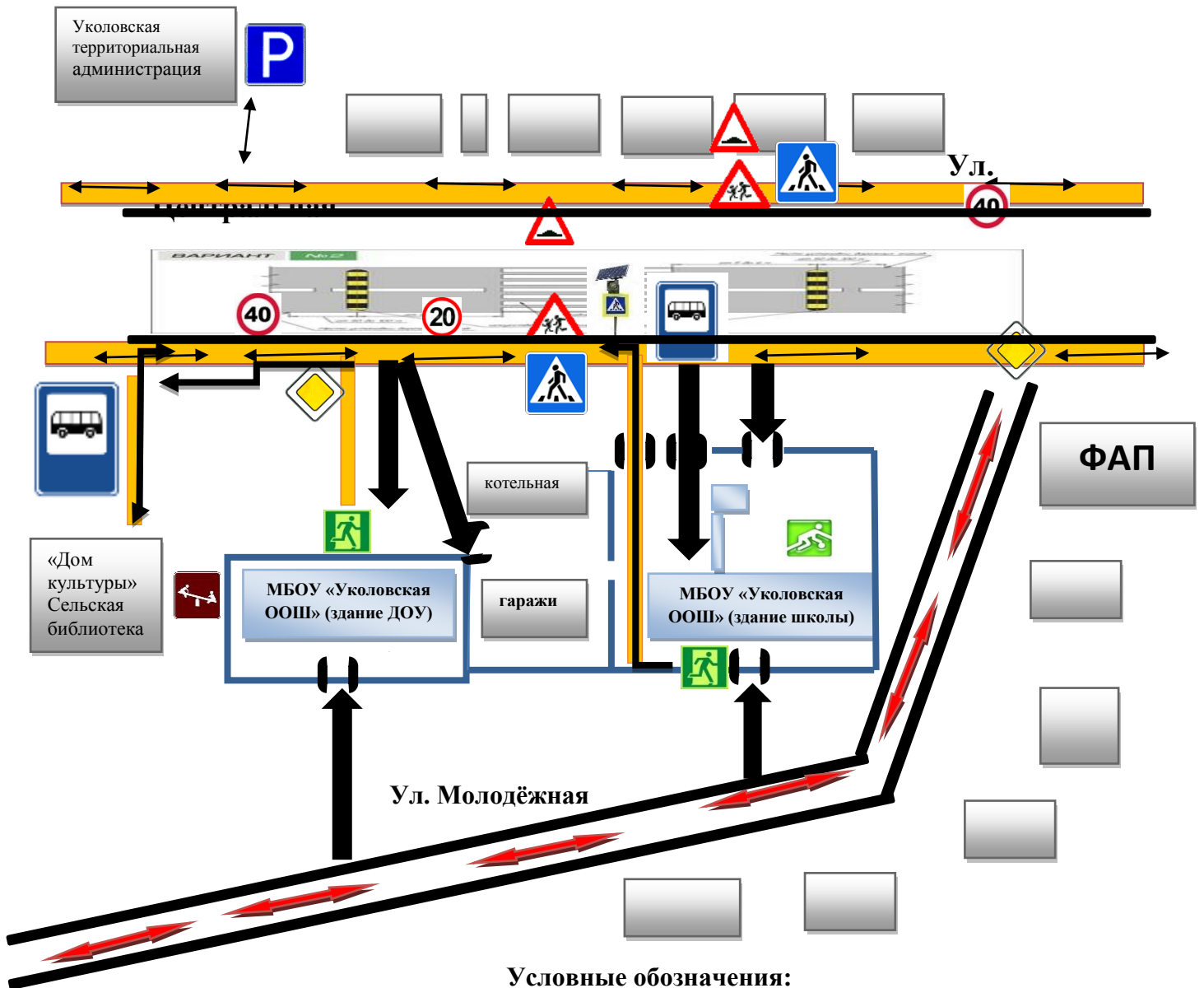
3. Схема движения учащихся по территории МБОУ «Уколовская ООШ» и прилегающей территории



Условные обозначения:

	Пешеходная дорожка (тротуар)		Жилая застройка (или административные здания)
	Проезжая часть.		«Детские площадки»
	Направление движения обучающихся в школу и из школы		«Спортивная площадка»
	Направление движения транспортных средств		«Пешеходный переход»
	Ограждение территории школы и дошкольной группы.		«Ограничение скорости»
	Ворота		«Автобусная остановка»
	Вход		

4. Схема пеших маршрутов учащихся МБОУ «Уколовская ООШ» при групповых посещениях Дома культуры и сельской библиотеки.



Условные обозначения:

	Пешеходная дорожка (тротуар)		Жилая застройка (или административные здания)
	Проезжая часть.		«Детские площадки»
	Направление движения обучающихся в школу и из школы		«Спортивная площадка»
	Направление движения транспортных средств		«Пешеходный переход»
	Ограждение территории школы и дошкольной группы.		«Ограничение скорости»
	Ворота		«Автобусная остановка»
	Вход		Въезд транспортных средств
	Пути передвижения обучающихся и воспитанников в ДК и библиотеку		

**IV. СИСТЕМА РАБОТЫ ПЕДАГОГИЧЕСКОГО КОЛЛЕКТИВА
ПО ПРОФИЛАКТИКЕ ДЕТСКОГО ДОРОЖНО-ТРАНСПОРТНОГО
ТРАВМАТИЗМА**

«СОГЛАСОВАНО»

Председатель профсоюзного комитета
_____ Е. Панарина

«У»
Дир.



«Уколовская ООШ»
_____ Е. Уколова

ПЛАН

**мероприятий по предупреждению детского дорожно-транспортного травматизма
муниципального бюджетного общеобразовательного учреждения
«Уколовская основная общеобразовательная школа»
на 2024-2025 учебный год (школа)**

№ п/п	Наименование мероприятий	Срок вы-полнения	Ответственный за выполнение	Отметка о выпол-нении
1	На общем собрании трудового коллектива избрать общественного инструктора по безопасности дорожного движения и ут-	август	Директор школы Уколова Е.Н.	
2	Организовать с педагогическими работниками инструктивно-методические занятия и семинары по методике проведения занятий с детьми по Правилам дорожного движения	в течение года	учитель Морозов С.И.	
3	Организовать изучение Правил дорожного движения с детьми согласно программе	в течение года	классные руководители	
4	Включить в план работы школы и в планы воспитательной работы педагогических работников, кроме обязательного изучения Правил дорожного движения с детьми согласно программе, проведение тематических утренников, викторин, игр, конкурсов, соревнований, встреч с работниками ГИБДД и другие мероприятия по безопасности	август	классные руководители	
5	Оформить в школе уголок по безопасности дорожного движения, уголок ЮИД	август	учитель ОБЖ Морозов С.И.	
6	Создать из обучающихся отряд юных инспекторов движения (ЮИД) и организовать его работу согласно Положению	в течение года	учитель ОБЖ Морозов С.И.	
7	На родительские собрания периодически выносить вопросы по профилактике детского дорожно-транспортного травматизма	в течение года	учитель ОБЖ Морозов С.И.	
8	По разработанным и утвержденным инструкциям провести со всеми обучающимися инструктаж по предупреждению детского дорожно-транспортного травматизма с регистрацией в	2 раза в год	Директор школы Уколова Е.Н. классные руководители	
9	Провести тренировки по практическому владению учащимися навыками безопасного поведения на дорогах и в транспорте в рамках Дня защиты детей	май 2022	Начальник пришкольного лагеря	

«СОГЛАСОВАНО»

Председатель профсоюзного комитета
Е. Панарина

«УТ

Дир:



коловская ООШ»
Е. Уколова

**План мероприятия
по предупреждению детского дорожно-транспортного травматизма
на 2024-2025 учебный год (дошкольная группа)**

№ п/п	Мероприятие	Сроки проведения	Ответственный
1	Оформление наглядного материала для родителей по профилактике дорожно-транспортного травматизма	Сентябрь	Воспитатель
2	Консультация для воспитателей на тему «Воспитание у детей навыков безопасного поведения на улицах и дорогах»	Сентябрь	Старший воспитатель
3	Оформление выставки методических пособий для организации работы с детьми по изучению правил дорожного движения	Сентябрь	Воспитатель
4	Беседа с детьми на тему «Где и как переходить улицу»	Октябрь	Воспитатель
5	Экскурсии и целевые прогулки с детьми: <ul style="list-style-type: none">• по улицам (виды транспорта);• к перекрестку (пешеходный переход);• остановке пассажирского транспорта	Октябрь	Воспитатель
6	Обыгрывание ситуаций «Как вести себя, если...»	Ноябрь	Воспитатель
7	Чтение художественной литературы, рассматривание картин, иллюстраций, заучивание стихов о транспорте, правилах дорожного движения	Ноябрь	Старший воспитатель
8	Сюжетно ролевые игры на тему «Улица села»	Декабрь	Воспитатель
9	Родительское собрание «Счастливая дорога от дома до детсадовского порога»	Январь	Воспитатель
10	Игры – ситуации на тему «Мы – пешеходы» (цель: закрепить правила поведения на улице)	Январь	Воспитатель
11	Проведение игры – викторины «Я на дороге один»	Февраль	Воспитатель
12	Чтение художественной литературы, рассматривание картин, иллюстраций, заучивание стихов о транспорте, правилах дорожного движения	Февраль	Старший воспитатель
13	Консультация для родителей «Ребенок и дорога»	Март	Воспитатель
14	Выставка детских рисунков « Дорога не место для игр»	Апрель	Воспитатель
15	Разработка памяток родителям по правилам дорожного движения	Апрель	Воспитатель
16	Экскурсии и целевые прогулки с детьми: <ul style="list-style-type: none">• по улицам села (виды транспорта);• к перекрестку (пешеходный переход);• остановке пассажирского транспорта	Апрель-май	Старший воспитатель
17	Консультация для родителей на тему «Профилактика дорожно-транспортного травматизма в летний период»	Май	Воспитатель

Система мер по профилактике детского дорожно-транспортного травматизма

Учебный процесс

- проведение занятий и бесед с учащимися в рамках программы по ОБЖ;
- изучение ПДД по другим программам («Правила безопасного поведения на улицах и дорогах», «Дети. Велосипед. Дорога.»);
- проведение учебных экскурсий;
- показ учебных видеофильмов, кинофрагментов, использование учебных компьютерных программ;
- включение темы «Дорога и мы» в планирование уроков ИЗО, технологии.

1. Внеурочная деятельность

- проведение тематических классных часов;
- проведение «минуток» по БДД;
- организация игр, соревнований в школе;
- беседы инспекторов ГИБДД с учащимися, в т.ч. в рамках проведения Дня правовых знаний;
- участие в мероприятиях по ПДД, проводимых в городском округе;
- организация праздников по ПДД;
- участие в проведении «Недели безопасности»;
- участие в проведении профилактических операций «Внимание – дети!»;
- ознакомление учащихся с аналитическими данными о ДТП;
- проведение бесед с учащимися-нарушителями;
- ведение журнала проведения инструктажей перед выходами на мероприятия;
- создание отряда юных инспекторов движения.

2. Информационное и материально-техническое обеспечение

- программы, справочная и методическая литература: библиотека у каждого учителя, преподавателя ОБЖ;
- размещение стенда по БДД, схемы безопасного подхода к школе, уголков по БДД в начальной школе;
- наличие индивидуальных схем движения у учащихся;
- инструктаж педагогов, классных руководителей на МО, совещаниях классных руководителей, педагогических советах;
- создание фонда видео- и киноматериалов, компьютерных разработок;
- создание кабинета по БДД, оборудованного в соответствии с требованиями, предъявляемыми к их оснащению.

3. Работа с родителями

- обсуждение вопросов БДД на родительских собраниях;
- обсуждение вопросов по профилактике и предупреждению ДДТТ на заседаниях родительского комитета;
- проведение бесед с родителями по сообщениям о ДТП.

4. Контроль со стороны администрации

- проверка правильности и систематичности заполнения журналов со стороны администрации ОУ;
- обсуждение вопросов по профилактике и предупреждению ДДТТ на совещаниях при директоре, педагогических советах.;
- посещение школьных и внеклассных мероприятий администрацией школы, ответственным инструктором по БДД.

КНИЖНЫЙ ФОНД

- Амелина В.Е., Фастова О.Л. – Справочник кл. руководителя: внеклассная работа в школе по изучению ПДД – М.: Глобус, 2006.
- Бармин А.В. и др. Изучаем ПДД. 1-4 классы. Вып.2. – Волгоград: Учитель, 2010.
- Безопасная дорога в школу – М.: Грин Арт Видео, 2006.
- Воронова Е.А. – Красный. Желтый. Зеленый! ПДД во внеклассной работе – Р-на-Д: Феникс, 2006.
- Громоковский Г.Б. и др.- Комментарии к экзаменационным билетам АВСД – М.: Рецепт – Холдинг, 2007
- Ижеский П.В. – Безопасное поведение на улицах и дорогах, 1-4 кл. – М.: Просвещение, 2007.
- Ковалева Н.В. – Конкурсы, викторины, праздники по ПДД для школьников – Р-на-Д: Феникс, 2008.
- Ковалько В.И. – Игровой модульный курс по ПДД, 1-4 кл. – М.: Вако, 2008.
- Комментарии к экзаменационным билетам (категория С, Д) – М.: Эксмо, 2008.
- Лавлинскова Е.Ю. – Изучаем ПДД: разработки уроков и тематических занятий в 1-4 кл. – Волгоград: Учитель, 2008.
- Леонтьев А.Н. – ПДД в задачах – М.: АБЕРС, 2004.
- Маркин Н.И. – Безопасность на дорогах. Что мы видим – М.: ЭНАС – КЛАСС, 2007.
- Маркин Н.И. – Безопасность на дорогах. Пешеходы-вездеходы. – М.: ЭНАС – КЛАСС, 2007.
- Маркин Н.И., Денисов М. Н. – Безопасность на дорогах. Тесты (раздаточный материал) 1 кл. – М.: ЭНАС – КЛАСС, 2006.
- Маркин Н.И., Денисов М. Н. – Безопасность на дорогах. Тесты (раздаточный материал) 2 кл. – М.: ЭНАС – КЛАСС, 2006.
- Орлова Д. – ПДД для школьников и малышей – СПб.: Прайм-Еврознак, 2007.
- ПДД - 2009
- ПДД для маленьких пешеходов – М.: Теремок, 2006.
- ПДД с комментариями и иллюстрациями – М.: Оникс, 2008
- Петров В.В. – Основы безопасности в городе для детей и родителей – Минск: Харвест, 2007.
- Помощник юного велосипедиста – М.: Кедр, 2008.
- Радзиевская Л.И. – Ты и дорога –М.: Оникс, 2007.
- Романова Е.А. и др. – Классные часы по ПДД 5-6 кл. – М.: ТЦ Сфера, 2004.
- Рыбин А.Л. и др. – Безопасность в дорожно-транспортных ситуациях 10-11 кл. – М. Просвещение, 2008.
- Рыбин А.Л. и др. – Обучение ПДД 10-11 кл. – М.: Просвещение, 2008.
- Сосновская М. – ПДД – М.: Стрекоза, 2007.
- Шалаева Г.П. Азбука маленького пешехода. – М.: Филол. о-во СЛОВО, Эксмо, 2008.
- Шумилова В.В., Таркова Е.Ф. – Профилактика детского ДТТ в начальной и средней школе: уроки, кл. часы, внеклассные мероприятия - Волгоград: Учитель, 2007.
- Экзамен в ГИБДД – учебно-методическое пособие для подготовки надежного водителя – АВ – М.: Эксмо, 2008

ПЛАН РАБОТЫ
отряда юных инспекторов движения

№	Мероприятия	Сроки исполнения	Ответственные
1.	Провести организационное собрание отряда, избрать командира, его заместителя. Ознакомить ребят с планом работы отряда.	Сентябрь 2024 г.	Морозов С.И.
2.	Изучение Правил дорожного движения. Проведение теоретических и практических занятий	В течение года	Морозов С.И.
3.	Обновление стенда отряда ЮИД « Дорога. Транспорт. Пешехож»	Октябрь 2024 г.	Морозов С.И.
4.	Участие в подготовке и проведении Недели безопасности дорожного движения	Октябрь 2024 г. Апрель 2025 г.	Морозов С.И.
5.	Участие в подготовке и проведении общешкольных мероприятий	В течение года	Морозов С.И.
6.	Участие в подготовке и проведении общешкольных внеклассных мероприятий	В течение года	Морозов С.И.
7.	Посещение детского сада и 1-4 классов, проведение бесед о правилах дорожного движения	Апрель 2025 г.	Морозов С.И.
8.	Изготовление наглядных пособий « Знаки дорожного движения»	В течение года	Морозов С.И.
9.	Подготовка и проведение внутришкольного конкурса «Безопасное колесо».	Март – апрель 2025 г.	Морозов С.И.
10.	Участие в районных соревнованиях ЮИД «Безопасное колесо»	Согласно положения о районном конкурсе ЮИД	Морозов С.И.
11.	Участие агидбригады в общешкольных мероприятиях	В течение года	Морозов С.И.

V. ПРИЛОЖЕНИЯ

ПАМЯТКА ЮНОГО ПЕШЕХОДА (закладывается в дневник)

1. Не устраивай игр на проезжей части улиц и дорог, не цепляйся за проходящий транспорт.
2. Не перебегай улицу или дорогу перед близко идущим транспортом и не разрешай этого делать товарищам.
3. Не ходи по мостовой - она предназначена для транспорта. Ходить нужно по тротуару или по пешеходным дорожкам, придерживаясь правой стороны, - там ты никому не помешаешь. Если пешеходных дорожек нет, ходи только по левой обочине навстречу движению транспорта.
4. Прежде чем пересечь улицу или дорогу, убедись в полной безопасности перехода.
5. Строго подчиняйся сигналам светофора или милиционера-регулирующего.
6. Переходи улицу (дорогу) только прямо, а не наискось, там же, где имеются пешеходные дорожки, иди по ним.
7. Пользуясь общественным транспортом (автобусом, троллейбусом, трамваем и т.д.), соблюдай порядок посадки и выхода.
8. Будь внимателен к окружающим: если человек упал, помоги подняться, старым и слабым помоги перейти улицу, ребенка переведи сам; если тебя попросят показать дорогу, спокойно и толково объясни; уступай старшим место в трамвае, автобусе, троллейбусе, поезде и т.д.

ПАМЯТКА ШКОЛЬНИКУ БЕЗОПАСНОСТЬ НА ДОРОГЕ

Ежегодно в Белгородской области жертвами дорожно-транспортных происшествий становятся дети. Каждый день вы выходите на улицу и становитесь участниками дорожного движения. Очень часто ребята нарушают правила дорожного движения или вовсе их не знают. Давайте сейчас, прочитав эту памятку, запомним основные правила и не будем их нарушать.

ОСНОВНЫЕ ПРАВИЛА БЕЗОПАСНОГО ПОВЕДЕНИЯ НА ДОРОГЕ

- Никогда не выбегайте на дорогу перед приближающимся автомобилем. Это опасно, потому что водитель не может остановить машину сразу.
- Дорогу необходимо переходить в специально установленных местах по пешеходному переходу.
- На проезжую часть выходите только после того, как убедитесь в отсутствии приближающегося транспорта и слева и справа.
- Выйдя из автобуса, не выбегайте на дорогу. Подождите, пока автобус отъедет, и только потом, убедившись в отсутствии машин, переходите дорогу.
- Опасно выезжать на проезжую часть на скейтах и роликовых коньках.
- Не выбегайте на дорогу вне зоны пешеходного перехода, в этом месте водитель не ожидает пешеходов и не сможет мгновенно остановить автомобиль.
- Опасно играть в мяч и другие игры рядом с проезжей частью, лучше это делать во дворе или на детской площадке.
- Умейте пользоваться светофором.

**Помните! Только строгое соблюдение
Правил дорожного движения защищает всех вас
от опасностей на дороге.**

ПАМЯТКА

для родителей по обучению детей правилам дорожного движения

- ✓ Не спешите, переходите дорогу размеренным шагом. Выходя на проезжую часть дороги, прекратите разговаривать - ребенок должен привыкнуть, что при переходе дороги нужно сосредоточиться.
- ✓ Не переходите дорогу на красный или желтый сигнал светофора, как бы вы при этом не торопились. Переходите дорогу только в местах, обозначенных дорожным знаком “Пешеходный переход”. Из автобуса, троллейбуса, трамвая, такси выходите первыми. В противном случае ребенок может упасть или побежать на проезжую часть.
- ✓ Привлекайте ребенка к участию в ваших наблюдениях за обстановкой на дороге, показывайте ему те машины, которые готовятся поворачивать, едут с большой скоростью и т.д.
- ✓ Не выходите с ребенком из-за кустов или машины, не осмотрев предварительно дорогу, – это типичная ошибка и нельзя допускать, чтобы дети ее повторяли.
- ✓ Не разрешайте детям играть вблизи дороги и на проезжей части.

ПАМЯТКА

для родителей по правилам дорожного движения

1. Необходимо учить детей не только соблюдать Правила движения, но и с самого раннего возраста учить их наблюдать и ориентироваться. Нужно учитывать, что основной способ формирования навыков поведения – наблюдение, подражание взрослым, прежде всего родителям. Многие родители, не понимая этого, личным примером обучают детей неправильному поведению.
2. Находясь с ребенком на проезжей части, не спешите, переходите дорогу размеренным шагом. Иначе вы научите спешить там, где надо наблюдать и обеспечить безопасность.
3. Не посылайте ребенка переходить или перебегать дорогу впереди вас – этим вы обучаете его идти через дорогу, не глядя по сторонам. Маленького ребенка надо крепко держать за руку, быть готовым удержать при попытке вырваться – это типичная причина несчастных случаев.
4. Учите ребенка смотреть. У ребенка должен быть выработан твердый навык: прежде чем сделать первый шаг с тротуара, он поворачивает голову и осматривает дорогу во всех направлениях. Это должно быть доведено до автоматизма.
5. Учите ребенка замечать машину. Иногда ребенок не замечает машину или мотоцикл издалека. Научите его всматриваться вдаль.
6. Учите ребенка оценивать скорость и направление будущего движения машины. Научите ребенка определять, какая едет прямо, а какая готовится к повороту.
7. Твердо усвойте сами и научите ребенка, что входить в любой вид транспорта и выходить из него можно только тогда, когда он стоит. Объясните ребенку, почему нельзя прыгать на ходу.

**МУНИЦИПАЛЬНОЕ БЮДЖЕТНОЕ ОБЩЕОБРАЗОВАТЕЛЬНОЕ УЧРЕЖДЕНИЕ
«УКОЛОВСКАЯ ОСНОВНАЯ ОБЩЕОБРАЗОВАТЕЛЬНАЯ ШКОЛА»
ГУБКИНСКОГО РАЙОНА БЕЛГОРОДСКОЙ ОБЛАСТИ**

ПРИКАЗ

«31» августа 2024 г.

№ 217

**Об организации в школе
работы по предупреждению детского
дорожно-транспортного травматизма**

В целях воспитания у обучающихся школы навыков безопасного поведения на дорогах, профилактики детского дорожно-транспортного травматизма, недопущения фактов дорожно-транспортных происшествий среди учащихся в 2024-2025 учебном году, в соответствии с Рекомендациями по организации работы школ по предупреждению детского дорожно-транспортного травматизма УГИБДД УВД Белгородской области, ПРИКАЗЫВАЮ:

1. Общее руководство и контроль над планированием, организацией и проведением мероприятий по профилактике детского транспортного травматизма возложить на Уколову Е.Н. – директора школы.

2. Учителю Морозову С.И.:

2.1. спланировать работу по предупреждению детского транспортного травматизма на 2024-2025 учебный год в общешкольном плане воспитательной работы и организовать планирование такой работы классными руководителями и воспитателем дошкольной группы.

2.2. организовать в 2024-2025 учебном году проведение занятий с воспитанниками дошкольной группы и обучающимися 1-9 классов школы по безопасности и правилам дорожного движения

2.3. привлекать к проведению мероприятий по предупреждению детского транспортного травматизма работников ГИБДД, родительский комитет.

2.4. в течение учебного года в рамках мероприятий по предупреждению детского транспортного травматизма организовать проведение:

- семинаров с классными руководителями и воспитателями;
- бесед с родителями на общешкольных родительских собраниях;
- инструктажей по безопасности дорожного движения;
- тематических утренников, конкурсов, соревнований, игр, викторин с обучающимися;
- заслушивания учителей, классных руководителей на заседаниях педагогического совета о проведенной работе.

2.5. Ответственность за проведение мероприятий по предупреждению детского транспортного травматизма с обучающимися каждого класса возложить на классных руководителей 1-9 классов, в дошкольной группе на старшего воспитателя;

2.6. выявить детей, имеющих велосипеды, мопеды; провести с ними беседы о необходимости соблюдения ПДД и мерах безопасности на дорогах.

3. Учителям начальных классов ежедневно на последнем уроке за две-три минуты до его окончания проводить беседы-напоминания о необходимости соблюдать правила безопасного поведения на дорогах, обращая внимание на погодные условия.

4. Контроль над исполнением настоящего приказа оставляю за собой

Директор школы

Е.Н. Уколова

С приказом ознакомлены

Тимофеева Г.В.
Панарина В.П.
Башкатова Н.П.
Панарина Е.М.

Морозов С.И.
Смердова С.Н.
Зайцева Н.Н.
Евсюкова Е.В.

«СОГЛАСОВАНО»

Решением
профсоюзного комитета
Протокол №2 от 31 августа 2024 года
Председатель профкома _____ Е. Панарина

«УТВЕРЖДАЮ»



ОУ «Уколовская ООШ»

Е. Уколова
2024 г

ПОЛОЖЕНИЕ
об организации безопасных регулярных перевозок
и организованных групп детей
муниципального бюджетного общеобразовательного учреждения
«Уколовская основная общеобразовательная школа»
Губкинского района Белгородской области
(наименование ОУ)

г. Губкин

2024 год

1. Общие положения.

1.1. Автобусы для перевозки детей должны соответствовать техническим требованиям по ГОСТ Р 51160-98.

1.2. Автобус должен быть оборудован:

- двумя легкосъёмными огнетушителями ёмкостью не менее двух литров каждый (один - в кабине водителя, другой - в пассажирском салоне автобуса);
- квадратными опознавательными знаками жёлтого цвета с каймой красного цвета (сторона квадрата - не менее 250 мм, ширина каймы - 1/10 стороны квадрата), с чёрным изображением символа дорожного знака 1.21 «Дети», которые должны быть установлены спереди и сзади автобуса;
- двумя аптечками первой помощи (автомобильными);
- двумя противооткатными упорами;
- знаком аварийной остановки.

1.3. Владелец автобуса обязан обеспечить:

- содержание транспортного средства в технически исправном состоянии, предупреждение отказов и неисправностей его на линии, безопасных дорожных условий на маршрутах автобусных перевозок;
- проведение государственного технического осмотра, технического обслуживания и ремонта автобусов в порядке и сроки, определённые действующими нормативными документами;
- проведение в установленные сроки медицинского освидетельствования водителей;
- соблюдение установленных законодательством РФ режимов труда и отдыха водителей;
- регулярное проведение предрейсовых и послерейсовых медицинских освидетельствований водителей;
- регулярное обеспечение водителей необходимой информацией об условиях движения и работы на маршрутах;
- необходимыми путевыми и иными документами, предусмотренными действующими нормативными правовыми актами;
- организацию контроля за соблюдением водителем требований по обеспечению безопасности автобусных перевозок.

1.4. К управлению автобусами, осуществляющими перевозку детей до 16 лет, могут быть допущены водители, имеющие стаж работы в качестве водителя автобуса не менее трёх последних лет.

1.5. Владельцы автобусов организуют проведение ежегодных занятий по повышению профессионального мастерства водителей, включающие проверку знаний Правил дорожного движения, правил перевозки пассажиров и багажа на автомобильном транспорте, изучение типичных дорожно-транспортных ситуаций повышенной опасности, основ безопасного управления автобусом в сложных дорожных и метеорологических условиях, приёмов оказания доврачебной помощи пострадавшим, порядок эвакуации пассажиров при дорожно-транспортном происшествии.

1.6. При наличии на маршрутах перевозок железнодорожных переездов, владельцы автобусов организуют и проводят инструктажи водителей об обеспечении безопасности движения через железнодорожные переезды.

1.7. Водитель, при осуществлении перевозки детей, обязан иметь при себе действующий талон о прохождении государственного технического осмотра автобуса и страховое свидетельство.

2. Организация безопасного перевозочного процесса регулярных школьных перевозок детей.

- 2.1. При организации регулярных школьных перевозок детей, связанных с учебно-воспитательным процессом (например, в школу и обратно) владельцы автобусов обязаны:
- составить, согласовать с органами ГИБДД и утвердить на каждый маршрут регулярных автобусных перевозок паспорт и схему маршрута с указанием опасных участков;
 - разработать, согласовать с органами ГИБДД и утвердить графики (расписания) движения – на основе определения нормативных значений скоростей движения на маршруте и отдельных его участках между остановочными пунктами, с учетом режимов труда и отдыха водителей, регламентируемых действующими нормативными документами;
 - производить комиссионное обследование состояния автомобильных дорог, пунктов посадки и высадки детей с привлечением органов государственной автомобильной инспекции и дорожных организаций; устанавливать на маршрутах дорожные остановочные знаки с указанием времени прохождения автобусов осуществляющих посадку и высадку детей;
 - обеспечить каждого водителя, выполняющего регулярные автобусные перевозки, графиком движения на маршруте с указанием времени и мест остановок, схемой маршрута с указанием опасных участков.
- 2.2. Каждый автобус перед выездом на линию должен пройти проверку технического состояния и соответствия экипировки требованиям, установленным Правилами дорожного движения.
- 2.3. При выезде на линию к месту посадки водитель должен лично проверить состояние экипировки автобуса.
- 2.4. Перевозка детей автобусами должна осуществляться в светлое время суток с включенным ближним светом фар. Скорость движения выбирается водителем в зависимости от дорожных, метеоусловий и других условий, но при этом скорость не должна превышать 60 км/час.
- 2.5. Перевозка детей осуществляется при условии сопровождения детей школы преподавателями или специально назначенными взрослыми. В процессе поездки, сопровождающие должны находиться у каждой двери автобуса. Окна в салоне автобуса при движении автобуса должны быть закрыты.
- 2.6. Водители автобуса, допущенные к перевозке детей, должны иметь продолжительность междусменного отдыха перед поездкой не менее 12 часов, а также пройти инструктаж.
- Уполномоченное владельцем автобуса лицо вносит в путевой лист автобуса отметку о прохождении водителем специального инструктажа.
- 2.7. Водитель, осуществляющий перевозки, должен выполнять указания старшего, в случае если они не противоречат Правилам перевозки пассажиров, Правилам дорожного движения, не связаны с изменением маршрута движения автобуса.
- 2.8. Перевозка детей запрещается, когда дорожные или метеорологические условия представляют угрозу безопасности перевозок.
- 2.9. Перед отправлением автобуса в рейс водитель должен лично убедиться в соответствии количества отъезжающих детей и сопровождающих количеству посадочных мест (для сидения), в отсутствии вещей и инвентаря в проходах, на накопительных площадках, в включении ближнего света. На верхних полках могут находиться легкие личные вещи.
- 2.10. В пути следования остановку автобуса можно производить только на специальных площадках, а при их отсутствии – за пределами дороги, чтобы исключить внезапный выход ребенка (детей) на дорогу.
- 2.11. При вынужденной остановке автобуса, вызванной технической неисправностью, водитель должен остановить автобус так, чтобы не создавать помех для движения других транспортных средств, включить аварийную сигнализацию, а при ее отсутствии или неисправности – выставить позади автобуса знак аварийной остановки на расстоянии не

менее 15 метров от автобуса в населенном пункте и 30 метров – вне населенного пункта. Первым из автобуса выходит старший и, располагаясь у передней части автобуса, руководит высадкой детей.

2.12. В случае получения ребенком в пути следования травмы, наступления внезапного заболевания, кровотечения, обморока и пр. водитель автобуса обязан немедленно принять меры по доставке ребенка в ближайший медицинский пункт (учреждение, больницу) для оказания ребенку квалифицированной медицинской помощи.

2.13. Водителю автобуса при перевозке детей запрещается:

- следовать со скоростью более 60 км/час;
- изменять маршрут следования;
- перевозить в салоне автобуса, в котором находятся дети, любой груз, багаж или инвентарь, кроме ручной клади и личных вещей детей;
- оставлять автобус или покидать свое место, если в салоне автобуса находятся дети;
- выходить из салона автобуса при наличии детей в автобусе, в том числе при посадке и высадке детей;
- осуществлять движение автобуса задним ходом;
- покидать свое место или оставлять транспортное средство, если им не приняты меры, исключающие самопроизвольное движение транспортного средства или использование его в отсутствие водителя.

2.14. В пути следования водитель обязан строго выполнять Правила дорожного движения, плавно трогаться с места, выдерживать дистанцию между впереди идущим транспортным средством, без необходимости резко не тормозить, принимать меры предосторожности, быть внимательным к окружающей обстановке.

2.15. По прибытии к пункту высадки детей из автобуса водитель должен осмотреть салон автобуса. При обнаружении в салоне личных вещей детей передать их сопровождающему.

2.16. При наличии каких-либо замечаний (недостатков) по организации дорожного движения, состоянию автомобильных дорог, улиц, железнодорожных переездов, паромных переправ, их обустройству, угрожающих безопасности дорожного движения, водитель обязан сообщить лицу, ответственному в ОУ за обеспечение безопасности дорожного движения при осуществлении перевозки детей школьными автобусами.

3. Организация безопасных перевозок организованных групп детей.

3.1. К организованным групповым перевозкам относятся перевозки автобусами групп общей численностью восемь и более детей.

3.2. Массовые перевозки детей автомобильной колонной (3 автобуса и более) осуществляются только при наличии у инициатора перевозки уведомления ГИБДД о выделении автомобильной колонне специального автомобиля сопровождения. Уведомление ГИБДД предъявляется инициатором перевозки вместе с заявкой на перевозку детей автомобильной колонной владельцу автобусов.

3.3. Экскурсионные автобусные поездки детей организуются по маршрутам продолжительностью до 12 часов с одним водителем и до 16 часов – с двумя водителями.

3.4. Туристические поездки с более длительной продолжительностью организуются с обязательным использованием двух водителей, в данном случае при организации поездки предусматриваются условия для полноценного отдыха (в гостиницах, кемпингах и т.п.) водителей и пассажиров не менее 8 часов после 16 часов движения.

3.5. Автомобильная перевозка групп детей автобусами в период суток с 23.00 до 05.00 часов, а также в условиях недостаточной видимости (туман, снегопад, дождь и др.) запрещается. В период суток с 23.00 до 05.00 часов, в порядке исключения, допускается перевозка детей к железнодорожным вокзалам и аэропортам и от них, а также при задержках в пути до ближайшего места отдыха (ночлега).

3.6. Туристско-экскурсионные перевозки детей дошкольного возраста не рекомендуются.

3.7. В случае если инициатором перевозки выступает детское учреждение, туристско-экскурсионные и разовые перевозки детей, организуются только при наличии письменного разрешения вышестоящей организации.

3.8. Перевозки детей автомобильным транспортом (кроме экскурсионных и туристических), следует осуществлять при нахождении в пути не более четырех часов и в случаях, когда невозможно организовать доставку детей другим видом транспорта.

3.9. В случаях осуществления нерегулярной (разовой) поездки в пригородную зону или в междугородном сообщении, инициатор поездки вправе потребовать, чтобы автобус накануне поездки был предъявлен для внеочередной проверки технического состояния в ГИБДД.

3.10. Для организации перевозки детей инициатор перевозки должен заключить договор с владельцем транспортного средства. При этом владелец транспортного средства обязан иметь лицензию на данный вид деятельности и лицензионную карточку на эксплуатируемое транспортное средство, за исключением случаев, если указанная деятельность осуществляется для обеспечения собственных нужд.

3.11. Перевозка организованных групп детей осуществляется при обязательном сопровождении на весь период поездки на каждое транспортное средство взрослого сопровождающего, а если число перевозимых детей более двадцати – двух сопровождающих.

3.12. Перед поездкой сопровождающие проходят специальный инструктаж совместно с водителем, проводимым полномочным представителем владельца транспортных средств либо, как исключение, руководителем инициатора перевозки.

3.13. Инициатор перевозки несет ответственность за безопасность перевозки детей в части, его касающейся.

3.14. Автомобильная колонна с детьми до пункта назначения сопровождается машиной «скорой помощи». При количестве автобусов менее трех необходимо наличие квалифицированного медицинского работника в каждом автобусе.

3.15. При следовании в колонне автобус должен быть оборудован информационной табличкой с указанием места автобуса в колонне, которая устанавливается на лобовом стекле автобуса справа по ходу движения.

3.16. При следовании в автомобильной колонне водителям запрещается производить обгон впереди идущего автобуса.

3.17. Автомобильная колонна с детьми сопровождается специальным автомобилем ГИБДД, двигающимся впереди колонны. Если количество автобусов в колонне составляет более 10 единиц, ГИБДД дополнительно выделяет автомобиль, замыкающий колонну.

3.18. При осуществлении перевозки групп детей одним или двумя автобусами, сопровождение специальным автомобилем ГИБДД не обязательно.

3.19. Сопровождение колонны автобусов при автомобильной перевозке групп детей осуществляется от места формирования до конечного пункта назначения.

3.20. При массовой перевозке детей руководителем владельца транспортных средств назначаются:

- из числа допущенных к перевозке детей водителей – старший водитель;
- из числа специалистов работников владельца транспортных средств - старший автомобильной колонны.

Старший водитель, как правило, управляет последним автобусом.

3.21. Перед выполнением перевозок организованных детских коллективов владелец автобусов совместно с инициатором перевозки не менее чем за десять дней до назначенного срока начала перевозки, представляет в соответствующие отделы ГИБДД официальное уведомление о планируемой перевозке с указанием:

- даты и маршрута движения;

– графика движения, отвечающего требованиям режима труда и отдыха водителей, включающего в себя определение времени прохождения контрольных пунктов маршрута, мест остановок и отдыха, оборудованных в соответствии с требованиями санитарного законодательства;

– схемы трассы движения и маневрирования с обозначением на ней опасных участков, постов ГИБДД, пунктов медицинской помощи, больниц и др.;

– подтверждения выделения медицинского сопровождения;

– марки и государственных номеров автобусов, фамилий водителей, которые будут осуществлять перевозку детей, с приложением списков детей и лиц, их сопровождающих, утвержденных территориальным управлением образования.

3.22. Инициатор перевозки обязан обеспечить организованные группы детей, находящиеся в пути более трех часов, наборами пищевых продуктов (сухими пайками) с согласованием их ассортимента с территориальным управлением Роспотребнадзора в установленном порядке, а также предусмотреть во время движения соблюдение питьевого режима в соответствии с действующим санитарным законодательством.

3.23. Режим работы водителя автобуса должен предусматривать после первых трех часов непрерывного управления автомобилем предоставление водителю специального перерыва для отдыха от управления автомобилем в пути продолжительностью не менее 15 минут. В дальнейшем перерывы такой продолжительности предусматриваются не более чем через каждые два часа. В том случае, когда время предоставления специального перерыва совпадает со временем предоставления для отдыха и питания, специальный перерыв не предоставляется. При направлении в рейс двух водителей на один автобус они меняются не реже чем через три часа.



БОУ «Уколовская СОШ»
г. Н. Уколово
2024 г.

Маршрут движения специального автобуса
БОУ «Уколовская СОШ» Губинского района Брянской области
с. Уколово: ул. Центральная-5 – х. Ольшанка-Вторая – с. Уколово : ул. Садовая – ул. Луговая –
с. Новосёлки – с. Никаноровка – с. Уколово: ул. Центральная-5
2024-2025 учеб.

